

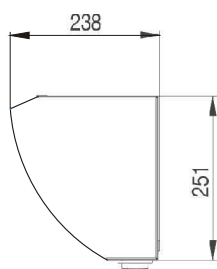
## Dane techniczne

| Typ               | Wysokość montażu (m) | Wydatek powietrza (m³/h) | Nagrzewnica (kW) | Ilość biegów | Termostat | Sterowanie | Pobór prądu (A) | Zasilanie (V/Hz) | Głośność (dB(A)) | Waga (kg) |
|-------------------|----------------------|--------------------------|------------------|--------------|-----------|------------|-----------------|------------------|------------------|-----------|
| VCZ02-B-100-E     | 2.5                  | 1 350                    | 6                | 3            | Tak       | wbudowane  | 9,6             | 400/50           | 50,2             | 18,6      |
| VCZ02-B-150-E     |                      | 2 000                    | 9                | 3            | Tak       | wbudowane  | 13,9            | 400/50           | 50,9             | 22,7      |
| VCZ02-B-200-E     |                      | 2 700                    | 12               | 3            | Tak       | wbudowane  | 18,3            | 400/50           | 52               | 26,9      |
| VCZ02-B-100-E-SM  |                      | 1 350                    | 6                | 3            | Nie       | zdalne     | 9,6             | 400/50           | 50,2             | 18,6      |
| VCZ02-B-150-E-SM  |                      | 2 000                    | 9                | 3            | Nie       | zdalne     | 13,9            | 400/50           | 50,9             | 22,7      |
| VCZ02-B-200-E-SM  |                      | 2 700                    | 12               | 3            | Nie       | zdalne     | 18,3            | 400/50           | 52,0             | 26,9      |
| VCZ02-B-100-F     |                      | 1 300                    | 9                | 3            | Tak       | wbudowane  | 13,9            | 400/50           | 50,1             | 19,7      |
| VCZ02-B-150-F     |                      | 1 900                    | 14               | 3            | Tak       | wbudowane  | 20,5            | 400/50           | 50,8             | 24,5      |
| VCZ02-B-200-F     |                      | 2 550                    | 18               | 3            | Tak       | wbudowane  | 27,0            | 400/50           | 51,9             | 29,3      |
| VCZ02-B-100-F-SM* |                      | 1 300                    | 9                | 3            | Nie       | zdalne     | 13,9            | 400/50           | 50,1             | 19,7      |
| VCZ02-B-150-F-SM* |                      | 1 900                    | 14               | 3            | Nie       | zdalne     | 20,5            | 400/50           | 50,8             | 24,5      |
| VCZ02-B-200-F-SM* |                      | 2 550                    | 18               | 3            | Nie       | zdalne     | 27,0            | 400/50           | 51,9             | 29,3      |
| VCZ02-B-100-V     |                      | 1 100                    | 7,8**            | 3            | Nie       | wbudowane  | 0,9             | 230/50           | 48,8             | 22,7      |
| VCZ02-B-150-V     |                      | 1 650                    | 12,8**           | 3            | Nie       | wbudowane  | 0,9             | 230/50           | 49,5             | 28,4      |
| VCZ02-B-200-V     |                      | 2 200                    | 17,7**           | 3            | Nie       | wbudowane  | 0,9             | 230/50           | 50,6             | 34,4      |
| VCZ02-B-100-V-SM  |                      | 1 100                    | 7,8**            | 3            | Nie       | zdalne     | 0,9             | 230/50           | 48,8             | 22,7      |
| VCZ02-B-150-V-SM  |                      | 1 650                    | 12,8**           | 3            | Nie       | zdalne     | 0,9             | 230/50           | 49,5             | 28,4      |
| VCZ02-B-200-V-SM  |                      | 2 200                    | 17,7**           | 3            | Nie       | zdalne     | 0,9             | 230/50           | 50,6             | 34,4      |
| VCZ02-B-100-S     |                      | 1 500                    | bez ogrz.        | 3            | Nie       | wbudowane  | 0,9             | 230/50           | 50,4             | 17,6      |
| VCZ02-B-150-S     |                      | 2 200                    | bez ogrz.        | 3            | Nie       | wbudowane  | 0,9             | 230/50           | 51,1             | 20,9      |
| VCZ02-B-200-S     | 2 950                | bez ogrz.                | 3                | Nie          | wbudowane | 0,9        | 230/50          | 52,2             | 24,5             |           |
| VCZ02-B-100-S-SM  | 1 500                | bez ogrz.                | 3                | Nie          | zdalne    | 0,9        | 230/50          | 50,4             | 17,6             |           |
| VCZ02-B-150-S-SM  | 2 200                | bez ogrz.                | 3                | Nie          | zdalne    | 0,9        | 230/50          | 51,1             | 20,9             |           |
| VCZ02-B-200-S-SM  | 2 950                | bez ogrz.                | 3                | Nie          | zdalne    | 0,9        | 230/50          | 52,2             | 24,5             |           |

\* 2 stopnie ogrzewania, pozostałe kurtyny z nagrzewnicą elektryczną ogrzewanie włącz/wyłącz


\*\* wartości odpowiadają temperaturze powietrza wlotowego +18°C oraz temperaturze wody grzewczej 80/60°C

## Wymiary

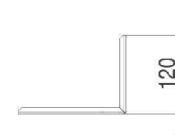


Widok z boku

Wymiary podano w mm.



Widok z przodu



Uchwyt montażowy