

**Symbol: S-618**

Wymiary: S1200 x W350 x D1000mm

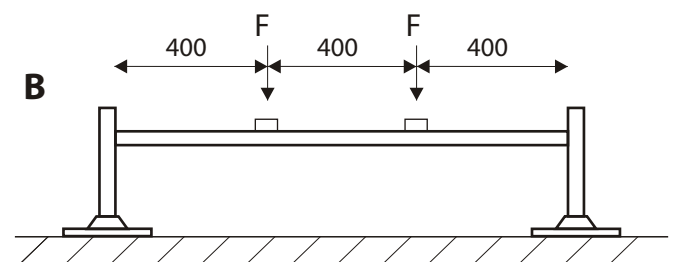
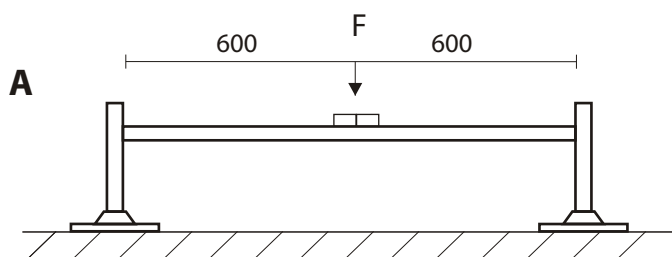

Ładowność **F: A: 3000N B: 8000N**

**Poszczególne elementy konstrukcji:**

Części metalowe: stal ocynkowana 1,0332

Zamknięcie: zielone PE (polietylen)

Stopy: 335X335mm. PP (polipropylen)



**Symbol: S-618**

Wymiary: S1200 x W350 x D2000mm

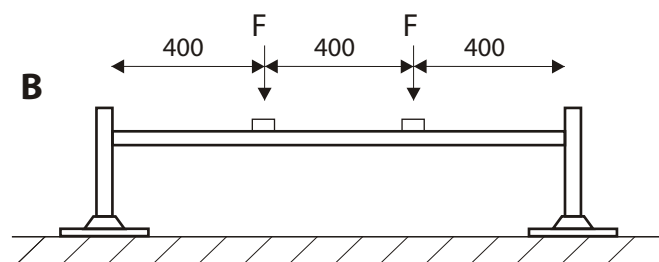
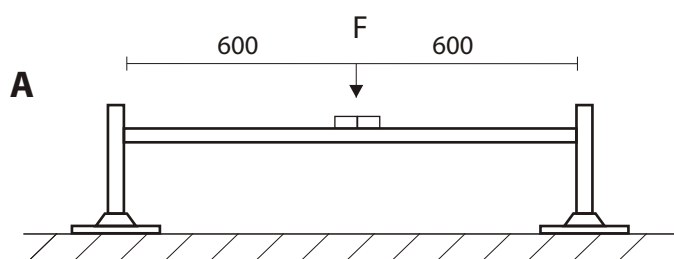
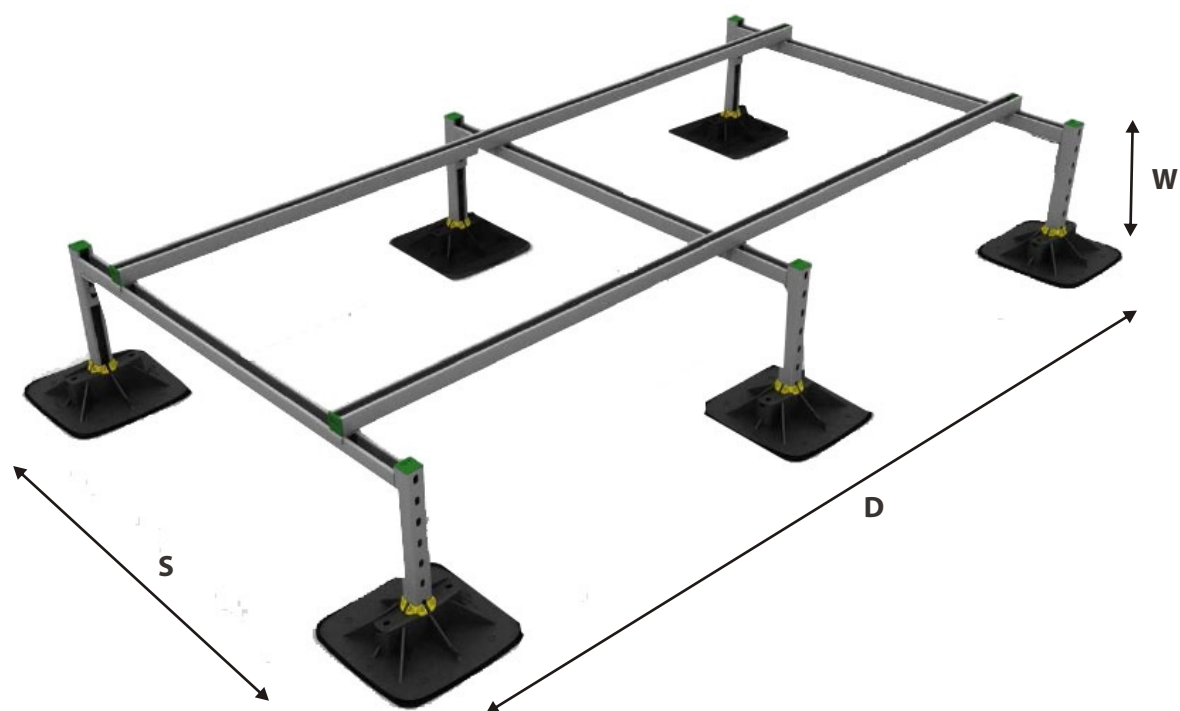
Ładowność **F: A: 3000N B: 8000N**

**Poszczególne elementy konstrukcji:**

Części metalowe: stal ocynkowana 1,0332

Zamknięcie: zielone PE (polietylen)

Stopy: 335X335mm. PP (polipropylen)



**Symbol: S-618**

Wymiary: S1200 x W350 x D3000mm  
S1200 x W350 x D2000mm  
S1200 x W350 x D1000mm

Ładowność **F: A: 3000N B: 8000N**

**Poszczególne elementy konstrukcji:**

Części metalowe: stal ocynkowana 1,0332  
Zamknięcie: zielone PE (polietylen)  
Stopy: 335X335mm. PP (polipropylen)

